

**BGT**BG Trust,
Inc.

**CERTIFICACIÓN DEL FIDUCIARIO
BANCO LA HIPOTECARIA, S.A.
DÉCIMO FIDEICOMISO
DE BONOS DE PRÉSTAMOS HIPOTECARIOS**

BG TRUST, INC. en su condición de Fiduciario del Fideicomiso de Garantía constituido por Banco La Hipotecaria, S.A., no a título personal sino como fiduciario del Décimo Fideicomiso de Bonos de Préstamos Hipotecarios, para garantizar los Bonos de Préstamos Hipotecarios con un valor nominal total de hasta Cien Millones de Dólares (US\$100,000,000.00), moneda de curso legal de los Estados Unidos de América, emitidos en forma nominativa, registrados y sin cupones, divididos en dos (2) Series: Serie A hasta US\$90,000,000.00 y Serie B hasta US\$10,000,000.00, autorizada mediante Resolución CNV N° 272-10 de 28 de julio de 2010, modificada con Resolución CNV N° 443-10 de 29 de octubre de 2010, por este medio CERTIFICA que al 31 de diciembre de 2016, los bienes y derechos que formaban parte del mencionado Fideicomiso eran los siguientes:


1. Créditos hipotecarios cuyos saldos a capital al cierre del **31 de diciembre de 2016** ascendían a US\$56,781,270.02, según el último reporte recibido de Banco La Hipotecaria, S.A. en su condición de Administrador de dichos créditos.
2. Cuentas de ahorro en Banco General, S.A con los siguientes saldos:

Nombre de la Cuenta	Saldo al 31/12/16
Cuenta de Reserva	US\$436,385.99
Fondos Disponibles	US\$861,644.64

El prospecto Informativo no establece una relación de cobertura requerida. La relación que resulta de dividir el patrimonio del fideicomiso entre el monto en circulación cuyo saldo es de US\$52,870,966.30, es de 1.10 veces.

BG Trust, Inc. a título fiduciario


Angela Escudero
Firma Autorizada


Valerie Voloj
Firma Autorizada



**REPÚBLICA DE PANAMÁ
SUPERINTENDENCIA DEL MERCADO DE VALORES**

ACUERDO N°.18-00 de 11 de octubre del 2000

ANEXO N°. 1

**FORMULARIO IN-T
INFORME DE ACTUALIZACIÓN TRIMESTRAL**

Trimestre terminando el 31 de Diciembre de 2016

PRESENTADO SEGÚN EL DECRETO LEY N°.1 DE 8 DE JULIO DE 1999 Y EL ACUERDO N°.18-00 DE 11 DE OCTUBRE DEL 2000.

INSTRUCCIONES GENERALES A LOS FORMULARIOS IN-T e IN-A:

A. Aplicabilidad

Estos formularios deben ser utilizados por todos los emisores de valores registrados ante la SMV, de conformidad con lo que dispone el Acuerdo N°.18-00 de 11 de octubre del 2000 (con independencia de si el registro es por oferta pública o los otros registros obligatorios). Los informes de actualización serán exigibles a partir del 1 de enero del año 2001. En tal virtud, los emisores con cierres fiscales a diciembre, deberán presentar su informe anual conforme las reglas que se prescriben en el referido Acuerdo. De igual forma, todos los informes interinos de emisores con cierres fiscales especiales (marzo, Septiembre, noviembre y otros), que se deban recibir desde el 1 de enero del 2001 en adelante, tendrán que presentarse según dispone el Acuerdo N°. 18-00. No obstante, los emisores podrán opcionalmente presentarlos a la SMV, antes de dicha fecha.

B. Preparación de los informes de actualización

Este no es un formulario para llenar espacios en blanco. Es únicamente una guía del orden en que debe presentarse la información. La SMV pone a su disposición el archivo en procesador de palabras, el formulario podrá ser descargado desde la página en *Internet* de la SMV.

Si alguna información requerida no le es aplicable al emisor, por sus características, la naturaleza de su negocio o por cualquier otra razón, deberá consignarse expresamente tal circunstancia y las razones por las cuales no le aplica. En dos secciones de este Acuerdo se hace expresa referencia al Acuerdo N°. 6-00 de 19 de mayo del 2000 (modificado por el Acuerdo N°. 15-00 de 28 de agosto del 2000), sobre Registro de Valores. Es responsabilidad del emisor revisar dichas referencias.

El Informe de Actualización deberá presentarse en un original y una copia completa, incluyendo los anexos.

Una copia completa del Informe de Actualización deberá ser presentada a la Bolsa de Valores en que se encuentre listados los valores del emisor.

La información financiera deberá ser preparada de conformidad con lo establecido por los Acuerdos N°. 2-00 de 28 de febrero del 2000 y N°. 8-00 de 22 de mayo del 2000. Cuando durante los periodos contables que se reportan se hubiesen suscitado cambios en las políticas de contabilidad, adquisiciones o alguna forma de combinación mercantil que afecten la comparación de las cifras presentadas, el emisor deberá hacer clara referencia a tales cambios y sus impactos en las cifras.

De requerir alguna aclaración adicional, puede contactar a los funcionarios de la Dirección Nacional de Registro de Valores, en los teléfonos 501-1700, 501-1702.

RAZÓN SOCIAL DEL EMISOR:

Décimo Fideicomiso de Bonos de Préstamos Hipotecarios (con Banco La Hipotecaria, S. A. actuando a título Fiduciario.)

VALORES QUE HA REGISTRADO:

**Bonos Hipotecarios Residenciales
Resolución N°. 272-10; Resolución No. 443-10;
Resolución N°. 555-10**

NÚMERO DE TELÉFONO Y FAX DEL EMISOR:

Teléfono: 300-8500; fax: 300-8501

DIRECCIÓN DEL EMISOR:

Edificio Plaza Regency 195, Piso 4, Vía España, Panamá, República de Panamá

DIRECCIÓN DEL CORREO ELECTRÓNICO DEL EMISOR:

gtejeira@lahipotecaria.com



EMILIO PIMENTEL

I PARTE

Por la naturaleza de la emisión de los Bonos Hipotecarios Residenciales, aunque no se solicitó la siguiente información, es necesaria para poder entender el comportamiento de la emisión:

Las características de la cartera hipotecaria en la fecha de la emisión, al **12 de noviembre de 2010** fue la siguiente:

Número de préstamos	3,611
Saldo insoluto total de los préstamos	96,000,029.23
Saldo de préstamos otorgados bajo la Ley de Int. Preferencial	81,103,609.33
Saldo de préstamos no otorgados bajo la ley de Int. Preferencial.	14,911,602.22
Monto total original de los préstamos	103,444,380.17
Saldo mínimo de los préstamos	4,039.59
Saldo máximo de los préstamos	77,725.52
Saldo promedio de los préstamos	22,135.12
Tasa máxima de los préstamos	11.00%
Tasa mínima de los préstamos	6.75%
Tasa promedio ponderada de los préstamos	6.85%
Relación saldo / avalúo mínima de los préstamos	13.71%
Relación saldo / avalúo máxima de los préstamos	98.21%
Relación saldo / avalúo promedio de los préstamos	84.64%
Relación saldo / avalúo promedio ponderada de los préstamos	86.41%
Primera fecha de vencimiento de los préstamos	30/06/2017
Ultima fecha de vencimiento de los préstamos	30/06/2040
Promedio ponderado de tenencia en libros (meses)	36.67

A medida que han pasado los meses desde la fecha de emisión, las hipotecas se han amortizado y madurado, y en algunos casos, se han cancelado, mientras que los Bonos Hipotecarios (pasivos del Fideicomiso) también se han amortizado.



EMILIO PIMENTEL

Al **31 de Diciembre de 2016** las características de la cartera hipotecaria sobre la cual se constituyó el Décimo Fideicomiso de Bonos de Préstamos Hipotecarios se presentan a continuación:

Número de préstamos	2,632
Saldo insoluto total de los préstamos	56,389,310
Saldo de préstamos otorgados bajo la Ley de Int. Preferencial	48,665,020
Saldo de préstamos no otorgados bajo la ley de Int. Preferencial.	7,724,290
Monto total original de los préstamos	74,720,862
Saldo mínimo de los préstamos	527
Saldo máximo de los préstamos	62,894
Saldo promedio de los préstamos	18,326
Tasa máxima de los préstamos	11.00%
Tasa mínima de los préstamos	5.50%
Tasa promedio ponderada de los préstamos	5.79%
Relación saldo / avalúo mínima de los préstamos	2.63%
Relación saldo / avalúo máxima de los préstamos	85.48%
Relación saldo / avalúo promedio de los préstamos	70.93%
Relación saldo / avalúo promedio ponderada de los préstamos	69.45%
Primera fecha de vencimiento de los préstamos	30-jun-17
Última fecha de vencimiento de los préstamos	30-jun-40
Promedio ponderado de tenencia en libros (meses)	111.48

I. Análisis de resultados financieros y operativos

a. Liquidez

Al **31 de Diciembre de 2016**, el fideicomiso contaba con \$1,393,054 en efectivo y \$1,460,497 en cuentas e intereses por cobrar a los clientes con hipotecas. Los intereses incluyen intereses por cobrar al gobierno consisten en los créditos fiscales a ser otorgados por el Ministerio de Economía y Finanzas de Panamá provenientes de las hipotecas otorgadas bajo la Ley de Intereses Preferenciales.

b. Recursos de capital

El fideicomiso no tiene contemplado la necesidad de adquirir capital adicional, por lo cual, esta sección no aplica.

c. Resultados de las operaciones

Como resultado de los términos y condiciones en que fue estructurado el fideicomiso, el mismo no reporta ni pérdidas ni ganancias ya que (salvo algunas excepciones que se explican en el prospecto informativo) su principal gasto corresponde a los intereses que le son pagados mensualmente a los tenedores de los bonos hipotecarios.

d. Análisis de perspectivas

Es importante mencionar que las perspectivas del fideicomiso dependen casi exclusivamente en el desempeño de los préstamos hipotecarios que componen la cartera hipotecaria. Aumentos en el nivel de morosidad por encima de los niveles programados pudiesen disminuir el rendimiento de los bonos hipotecarios Serie B y en casos extremos la Serie A. Desde los inicios del Décimo Fideicomiso, y en la actualidad, la morosidad de la cartera se encuentra en niveles sumamente satisfactorios y dentro de los rangos programados. A continuación se encuentra un resumen de todos los préstamos que se encontraron con letras morosas a más de **91 días al 31 de Diciembre de 2016**.



EMILIO PIMENTEL

Status de Morosidad de los Préstamos Hipotecarios	Número de Préstamos	Total de Préstamos
Saldo de préstamos 91-180 días	1	\$19,814
Saldo de préstamos 181 días o más	13	\$268,314
Total:	14	\$288,128
Total de hipotecas en el Fideicomiso	2,632	\$56,389,310
% de morosidad de hipotecas en el Fideicomiso	0.53%	0.51%

e. Certificado del Fiduciario de Garantía

De acuerdo a lo establecido en el artículo N°.3 del Acuerdo N°.18-00 de 11 de octubre de 2000, modificado por el Acuerdo N°.8-04 de 20 de diciembre de 2004 adjunto a este informe de actualización trimestral se ha presentado a la SMV una certificación emitida por el Fiduciario de Garantía detallando los activos que conforman el Fideicomiso de Garantía que respaldan los títulos valores emitidos por el Décimo Fideicomiso de Bonos de Préstamos Hipotecarios al **31 de Diciembre de 2016**.

**II Y III PARTE
RESUMEN FINANCIERO Y ESTADOS FINANCIEROS**

El Décimo Fideicomiso es maneja de una forma que al final del año fiscal en sus Estados Financieros siempre dará cero ya que las ganancias o perdidas que tenga mensualmente serán asumida por los dueños de los Bonos Hipotecarios, y el cobro que se hace diariamente a los clientes de las Hipotecas es para pagar, mensualmente, los intereses a los tenedores de los Bonos Hipotecarios.

- El Patrimonio del fideicomiso consiste en un aporte inicial del Fideicomitente por B/.5,000 y por aquellos bienes muebles o inmuebles, corporales, o de cualquiera otra naturaleza, que de tiempo en tiempo sean traspasados en fideicomiso por el Fideicomitente, o por terceras personas, al Fideicomiso de Garantía, cuyo Fiduciario es Banco General.
- El Fiduciario ejercerá todos los derechos y acciones que le correspondan como acreedor hipotecario y podrá celebrar con un tercero un contrato de administración y servicio de los créditos hipotecarios.
- La remuneración que recibe el Fiduciario por la administración de los fondos en fideicomiso será calculada en base a un cuarto del uno por ciento (0.45%) del saldo insoluto del capital de los créditos hipotecarios, pagadera mensualmente. La remuneración que recibe el Fiduciario del Fideicomiso de Garantía por la administración de los fondos en Fideicomiso será calculada en base a un octavo del uno por ciento (0.125%) del saldo insoluto del capital de los créditos hipotecarios, pagadera mensualmente.

Los estados financieros están expresados en Balboas (B/.), la unidad monetaria de la República de Panamá, la cual está a la par y es de libre cambio con el Dólar (\$) de los Estados Unidos de América. La República de Panamá no emite papel moneda propia, y en su lugar, se utiliza el Dólar (US \$) como moneda de curso legal.


EMILIO PIMENTEL

Estado de Situación Financiera	Trimestre que reporta	Trimestre anterior	Trimestre anterior	Trimestre anterior
	Oct - Dic 2016	Jul - Sep 2016	Abr - Jun 2016	Ene - Mar 2016
Ingresos por intereses – préstamos hipotecarios	\$809,728	\$827,542	\$853,714	\$863,446
Ingresos por intereses – depósitos a plazo e inversiones	\$652	\$706	\$717	\$704
Gastos de intereses	\$754,593	\$304,581	\$553,681	\$561,563
Pérdida por préstamos incobrables	(\$5,674)	\$0	\$0	\$0
Ingreso neto por intereses	\$61,461	\$523,667	\$300,750	\$302,587
Ingresos misceláneos	\$5,673	\$0	\$32,612	\$0
Otros gastos - comisiones	(\$54,940)	(\$516,967)	(\$326,569)	(\$295,557)
Gastos administrativos	(\$12,194)	(\$6,700)	(\$6,793)	(\$7,030)
Resultados netos	\$0	\$0	(\$0)	\$0

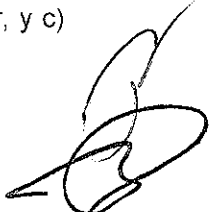
Balance General	Trimestre que reporta	Trimestre anterior	Trimestre anterior	Trimestre anterior
	dic-16	sep-16	jun-16	mar-16
Efectivo en bancos	\$1,393,054	\$1,232,787	\$1,623,879	\$1,260,134
Préstamos hipotecarios por cobrar - neto	\$56,389,310	\$57,590,419	\$59,274,194	\$60,720,580
Cuentas e intereses por cobrar	\$1,545,463	\$1,620,699	\$1,286,291	\$2,193,274
Total de activos	\$59,327,827	\$60,443,905	\$62,184,364	\$64,173,988
Bonos hipotecarios por pagar	\$52,870,966	\$54,199,843	\$56,130,890	\$58,364,100
Cuentas e intereses por pagar	\$6,451,861	\$6,239,062	\$6,048,474	\$5,804,888
Total de pasivos	\$59,322,827	\$60,438,905	\$62,179,364	\$64,168,988
Total de patrimonio	\$5,000	\$5,000	\$5,000	\$5,000
Total de pasivos & patrimonio	\$59,327,827	\$60,443,905	\$62,184,364	\$64,173,988
	\$0	\$0	\$0	\$0

IV PARTE DIVULGACIÓN

De conformidad con los Artículos 2 y 6 del Acuerdo No.18-00 de 11 de octubre del 2000, el emisor deberá divulgar el Informe de Actualización Trimestral entre los inversionistas y al público en general, dentro de los noventa días posteriores al cierre del ejercicio fiscal, por alguno de los medios que allí se indican.

1. Identifique el medio de divulgación por el cual ha divulgado o divulgará el Informe de Actualización Trimestral y el nombre del medio:

- Diario de circulación nacional.
- Periódico o revista especializada de circulación nacional.
- Portal o Página de Internet Colectivas (*web sites*), del emisor, siempre que sea de acceso público www.lahipotecaria.com.
- El envío, por el emisor o su representante, de una copia del informe respectivo a los accionistas e inversionistas registrados, así como a cualquier interesado que lo solicitare.
- El envío de los Informes o reportes periódicos que haga el emisor (v.gr., Informe Semestral, Memoria o Informe Anual a Accionistas u otros Informes periódicos), siempre que: a) incluya toda la información requerida para el Informe de Actualización de que se trate; b) sea distribuido también a los inversionistas que no siendo accionistas sean tenedores de valores registrados del emisor, y c) cualquier interesado pueda solicitar copia del mismo.



EMILIO PIMENTEL

2. Fecha de divulgación.

2.1 Si ya fue divulgado por alguno de los medios antes señalados, indique la fecha:

No ha sido divulgado.

2.2 Si aún no ha sido divulgado, indique la fecha probable en que será divulgado:

24 de Febrero de 2017.

Este documento ha sido preparado con el conocimiento de que su contenido será puesto a disposición del público inversionista y del público en general.

FIRMA(S)

El Informe de Actualización Trimestral deberá ser firmado por la o las personas que, individual o conjuntamente, ejerza(n) la representación legal del emisor, según su Pacto Social. El nombre de cada persona que suscribe deberá estar escrito debajo de su firma.



John Rauschkolb
Representante Legal
Banco La Hipotecaria, S. A.
Actuando a título Fiduciario



EMILIO PIMENTEL

**DÉCIMO FIDEICOMISO DE BONOS
DE PRÉSTAMOS HIPOTECARIOS**
(Con Banco La Hipotecaria, S.A.
actuando como Fiduciario)
(Panamá, República de Panamá)

Estados Financieros

31 de diciembre de 2016

“Este documento ha sido preparado con el conocimiento
de que su contenido será puesto a disposición del
público inversionista y del público en general.”


Handwritten signature

Handwritten signature

DÉCIMO FIDEICOMISO DE BONOS DE PRÉSTAMOS HIPOTECARIOS
(Con Banco La Hipotecaria, S. A., actuando como Fiduciario)
(Panamá, República de Panamá)

Índice del Contenido


Estado de Situación Financiera
Estado de Resultados
Estado de Cambios en el Patrimonio
Estado de Flujos de Efectivo
Notas a los Estados Financieros



Panamá 17 de febrero de 2017

Certificación

Los estados financieros interinos y preparados internamente al 31 de diciembre de 2016, del Décimo Fideicomiso de Bonos de Préstamos Hipotecarios, han sido preparados de acuerdo con las Normas Internacionales de Información Financiera (NIIF) emitidos por el Comité de Normas Internacionales de Contabilidad (IASB).



Roberto Romero Adames
Contador
C.P.A. No. 0135/2012

DÉCIMO FIDEICOMISO DE BONOS DE PRÉSTAMOS HIPOTECARIOS

(Con Banco La Hipotecaria, S. A., actuando como Fiduciario)

(Panamá, República de Panamá)

Estado de Situación Financiera

31 de diciembre de 2016

(Cifras en Balboas)

<u>Activos</u>	<u>Nota</u>	<u>2015</u>	<u>2015</u>
Efectivo en bancos	7	1,393,054	1,636,217
Préstamos hipotecarios residenciales, neto	8	56,389,310	62,286,618
Intereses por cobrar		78,348	75,577
Cuentas por cobrar	11	1,382,149	1,668,360
Impuesto sobre la renta pagado por anticipado		84,966	84,966
Total de activos		<u>59,327,827</u>	<u>65,751,738</u>
 <u>Pasivos y Patrimonio</u>			
Bonos por pagar	9	52,870,966	60,107,680
Intereses por pagar	10	99,537	369,447
Cuentas por pagar		6,352,324	5,269,611
Total de pasivos		<u>59,322,827</u>	<u>65,746,738</u>
Patrimonio	2	5,000	5,000
Total de pasivos y patrimonio		<u>59,327,827</u>	<u>65,751,738</u>

El estado de situación financiera debe ser leído en conjunto con las notas que forman parte integral de los estados financieros.

DÉCIMO FIDEICOMISO DE BONOS DE PRÉSTAMOS HIPOTECARIOS

(Con Banco La Hipotecaria, S. A., actuando como Fiduciario)

(Panamá, República de Panamá)

Estado de Resultados

Por el año terminado al 31 de diciembre de 2016

(Cifras en Balboas)

	<u>Nota</u>	<u>2016</u>	<u>2015</u>
Ingresos por intereses:			
Préstamos		3,793,727	3,793,727
Depósito en banco		<u>2,998</u>	<u>2,998</u>
Total de intereses		<u>3,796,725</u>	<u>3,796,725</u>
Gastos de intereses sobre bonos	9	<u>2,604,190</u>	<u>2,604,190</u>
Ingreso neto de intereses antes de provisión		<u>1,192,535</u>	<u>1,192,535</u>
Provisión para pérdida en préstamos	8	<u>5,674</u>	<u>5,674</u>
Ingreso neto de intereses después de provisión		<u>1,186,861</u>	<u>1,186,861</u>
Otros ingresos	11	60,642	60,642
Gastos de operaciones:			
Comisiones	2	1,208,158	1,208,158
Otros		<u>39,345</u>	<u>39,345</u>
Total de gastos de operaciones		<u>1,247,503</u>	<u>1,247,503</u>
Excedente de ingresos sobre gastos		<u><u>0</u></u>	<u><u>0</u></u>

El estado de resultados debe ser leído en conjunto con las notas que forman parte integral de los estados financieros.

DECIMO FIDEICOMISO DE BONOS DE PRÉSTAMOS HIPOTECARIOS

(Con Banco La Hipotecaria, S. A., actuando como Fiduciario)

(Panamá, República de Panamá)

Estado de Resultados

Para el año terminado el 31 de diciembre de 2016

(Cifras en Balboas)

	<u>Nota</u>	<u>2016</u>	<u>2015</u>
Ingresos por intereses:			
Préstamos		809,728	485,935
Depósito en banco		652	332
Total de intereses		<u>810,380</u>	<u>486,267</u>
Gastos de intereses sobre bonos	9	<u>754,593</u>	<u>328,032</u>
Ingreso neto de intereses		<u>55,787</u>	<u>158,235</u>
Provisión para pérdidas en préstamos	7	<u>(5,674)</u>	<u>(5,674)</u>
Ingreso neto de intereses después de provisión pérdidas por préstamos incobrables		<u>61,461</u>	<u>163,909</u>
Otros ingresos	11	5,673	(28,371)
Gastos de operaciones:			
Comisiones	2	54,940	119,872
Otros		12,194	15,666
Total de gastos de operaciones		<u>67,134</u>	<u>135,538</u>
Excedente de ingresos sobre gastos		<u>-</u>	<u>-</u>

El estado de resultados debe ser leído en conjunto con las notas que forman parte integral de los estados financieros.

DÉCIMO FIDEICOMISO DE BONOS DE PRÉSTAMOS HIPOTECARIOS

(Con Banco La Hipotecaria, S. A., actuando como Fiduciario)

(Panamá, República de Panamá)


Estado de Cambios en el Patrimonio

Por el año terminado al 31 de diciembre de 2016

(Cifras en Balboas)

	<u>2015</u>	<u>2014</u>
Patrimonio del Fideicomiso:		
Saldo al inicio y final del año	<u>5,000</u>	<u>5,000</u>

El estado de cambios en el patrimonio debe ser leído en conjunto con las notas que forman parte integral de los estados financieros.



DÉCIMO FIDEICOMISO DE BONOS DE PRÉSTAMOS HIPOTECARIOS

(Con Banco La Hipotecaria, S. A., actuando como Fiduciario)

(Panamá, República de Panamá)

Estado de Flujos de Efectivo

Por el año terminado al 31 de diciembre de 2016

(Cifras en Balboas)

	<u>2015</u>	<u>2015</u>
Actividades de operación:		
Ajustes para conciliar el efectivo de las actividades de operación:		
Provisión para pérdidas en préstamos	5,674	5,674
Ingresos por intereses	(3,796,725)	(3,796,725)
Gastos por intereses	2,604,190	2,604,190
Cambios en activos y pasivos operativos:		
Préstamos hipotecarios residenciales	7,135,068	7,135,068
Cuentas por cobrar	286,211	(764,932)
Cuentas por pagar	1,082,713	777,285
Efectivo generado de operaciones:		
Intereses recibidos	3,793,954	3,797,063
Intereses pagados	(2,874,100)	(2,538,709)
Flujos de efectivo de las actividades de operación	<u>8,236,985</u>	<u>7,218,914</u>
Actividades de financiamiento:		
Bonos por pagar	(7,236,714)	(6,884,379)
Flujos de efectivo de las actividades de financiamiento	<u>(7,236,714)</u>	<u>(6,884,379)</u>
Aumento (disminución) neta en efectivo	1,000,271	334,535
Efectivo al inicio del año	1,636,217	1,301,682
Efectivo al final del año	<u>2,636,488</u>	<u>1,636,217</u>

El estado de flujos de efectivo debe ser leído en conjunto con las notas que forman parte integral de los estados financieros.

DÉCIMO FIDEICOMISO DE BONOS DE PRÉSTAMOS HIPOTECARIOS
(Con Banco La Hipotecaria, S. A., actuando como Fiduciario)
(Panamá, República de Panamá)

Notas a los Estados Financieros

31 de diciembre de 2016

(Cifras en Balboas)

(1) Constitución del Fideicomiso y Fiduciario

La Hipotecaria (Holding), Inc., una compañía constituida bajo las leyes de las Islas Vírgenes Británicas, es dueña de la totalidad de las acciones emitidas con derecho a voto de Banco La Hipotecaria, S. A., entre otras compañías. El principal accionista de La Hipotecaria (Holding), Inc. es Grupo ASSA, S. A. en un 69.01%.

Banco La Hipotecaria, S. A., ("el Banco") antes La Hipotecaria, S. A., fue constituida el 7 de noviembre de 1996 bajo la ley de sociedades de la República de Panamá. Según resolución S. B. P. N° 127-2010 de 4 de junio de 2010 la Superintendencia de Bancos de Panamá otorga Licencia Bancaria General para iniciar operaciones oficialmente como Banco el 7 de junio de 2010. Su actividad principal es otorgar préstamos hipotecarios residenciales y personales; y administrar y titularizar créditos hipotecarios residenciales y personales.

El negocio de fideicomiso en Panamá está regulado mediante la Ley No.1 del 5 de enero de 1984 y el Decreto Ejecutivo No.16 del 3 de octubre de 1997. Para respaldar la operación fiduciaria, el Banco tiene bonos del Estado a favor de la Superintendencia de Bancos con un valor nominal de B/.225,000 y un depósito en el Banco Nacional de Panamá por la suma de B/.25,000, ambos en garantía para el debido cumplimiento de sus obligaciones dimanantes de la Licencia Fiduciaria.

Mediante Escritura Pública del 3 de marzo de 2010, La Hipotecaria (Holding), Inc., como Fideicomitente y Fideicomisario, y Banco La Hipotecaria S. A. como Fiduciario, constituyeron el Décimo Fideicomiso de Bonos de Préstamos Hipotecarios (el Fideicomiso), con los objetivos de, entre otros, traspasar una cartera de créditos hipotecarios a un fideicomiso de garantía (el Fideicomiso de Garantía) para respaldar el pago de bonos a ser emitidos por el fiduciario del Décimo Fideicomiso de Bonos de Préstamos Hipotecarios. BG Trust, Inc., actúa como Fiduciario del Fideicomiso de Garantía, Banco La Hipotecaria, S. A. como Administrador en el Fideicomiso de Garantía y Banco General como agente de pago. El Administrador, sujeto a los términos y condiciones del Contrato de Administración, tiene la obligación de administrar, por cuenta y en representación del fiduciario del Fideicomiso de Garantía, los créditos hipotecarios, incluyendo el establecer y operar las cuentas administrativas y operativas, pagar los gastos ordinarios y determinar los abonos a capital e intereses de los bonos, entre otros deberes.

La oficina principal del Fiduciario y Administrador está ubicada en Vía España, Plaza Regency, piso No. 4, ciudad de Panamá.

Estos estados financieros fueron autorizados por el Administrador para su emisión el xx de marzo de 2017.



DÉCIMO FIDEICOMISO DE BONOS DE PRÉSTAMOS HIPOTECARIOS

(Con Banco La Hipotecaria, S. A., actuando como Fiduciario)

(Panamá, República de Panamá)

Notas a los Estados Financieros

(2) Condiciones Generales del Fideicomiso

A continuación se presentan las condiciones generales más importantes del Décimo Fideicomiso de Bonos de Préstamos Hipotecarios:

- El Patrimonio del Fideicomiso consiste en un aporte inicial del Fideicomitente de B/.5,000 y por aquellos bienes muebles o inmuebles, corporales, o de cualquiera otra naturaleza, que de tiempo en tiempo sean traspasados en fideicomiso por el Fideicomitente, o por terceras personas, al Fiduciario.
- El Fiduciario podrá emitir y vender mediante oferta pública bonos de préstamos hipotecarios hasta por la suma de noventa y seis millones de dólares (US\$96,000,000), moneda de curso legal de los Estados Unidos de América; comprar créditos hipotecarios a Banco La Hipotecaria, S. A. con los fondos generados por la venta de los bonos hipotecarios y, en virtud de estas actividades, ejercer todas las funciones y responsabilidades inherentes al emisor de valores negociables y acreedor hipotecario.
- Los bonos de préstamos hipotecarios deberá ser emitidos en denominaciones de US\$1,000 o múltiplos de dicha suma, en forma nominativa y registrados, sin cupones adheridos, en dos (2) series. Los Bonos serán registrados en la Superintendencia del Mercado de Valores de Panamá y serán vendidos en oferta pública primaria a través de la Bolsa de Valores de Panamá, S. A.
- Los bonos de préstamos hipotecarios estarán respaldados exclusivamente por los activos del Décimo Fideicomiso de Bonos de Préstamos Hipotecarios y por un Fideicomiso de Garantía constituido por el Fiduciario del Décimo Fideicomiso de Bonos de Préstamos Hipotecarios, como Fideicomitente, y BG Trust, Inc., S. A. como Fiduciario del Fideicomiso de Garantía, en beneficio de los tenedores de los bonos cuyos activos serán principalmente los créditos hipotecarios.
- El Décimo Fideicomiso de Bonos de Préstamos Hipotecarios utilizará los fondos provenientes de la colocación de los bonos principalmente para cancelar a Banco La Hipotecaria, S. A. el precio pactado por la adquisición de créditos hipotecarios residenciales o pagará dicho precio mediante la emisión y entrega a Banco La Hipotecaria, S. A. de los bonos.
- El Fiduciario de Garantía ejercerá todos los derechos y acciones que le correspondan como acreedor hipotecario y podrá celebrar con un tercero un contrato de administración y servicio de los créditos hipotecarios.
- El vencimiento de los bonos de préstamos hipotecarios será el 8 de septiembre de 2039 o la fecha en que venza el último crédito hipotecario, lo que ocurra de primero. El Fideicomiso podrá realizar pagos parciales de capital mensualmente en el caso de los bonos de Serie A y una vez amortizado en su totalidad el capital de los bonos Serie A se podrán realizar pagos parciales de capital a los Bonos Serie B. El pago de capital de los bonos Serie A goza de prelación sobre el pago de capital de los bonos Serie B.



DÉCIMO FIDEICOMISO DE BONOS DE PRÉSTAMOS HIPOTECARIOS
(Con Banco La Hipotecaria, S. A., actuando como Fiduciario)
(Panamá, República de Panamá)

Notas a los Estados Financieros

(2) Condiciones Generales del Fideicomiso, continuación

- La comisión que recibe el Administrador por la administración de los fondos en fideicomiso es una comisión de punto cuarenta y cinco por ciento de cien (0.45%) anual del saldo insoluto de capital de los créditos hipotecarios, pagadera mensualmente. La comisión que recibe el Fiduciario del Fideicomiso de Garantía será calculada con base a un octavo de uno por ciento (0.125%) anual del saldo insoluto de capital de los créditos hipotecarios, pagadera mensualmente. La comisión que recibe el Agente de Pago del fideicomiso será calculada con base a un dieciseisavo de uno por ciento (0.0625%) anual del saldo insoluto de capital de los créditos hipotecarios, pagadera mensualmente. Durante el año terminado el 31 de diciembre de 2016, el Fideicomiso pagó en concepto de comisiones la suma de B/.385,579 (2015: B/.457,690) al Fiduciario Administrador, Fiduciario de Garantía y Agente de Pago.

Además de la comisión de administración, el Administrador recibirá como compensación por los servicios prestados bajo el Contrato de Administración las sumas que mensualmente paguen los deudores en concepto de gastos de manejo según los términos de los contratos de crédito. Además de la comisión de administración y la compensación antes descrita, el administrador tendrá derecho a recibir (a) de las compañías de seguros cualquier compensación que acuerde de tiempo en tiempo por el manejo de las pólizas de seguros, (b) las comisiones pagadas por los clientes en relación con la renovación o reestructuración de sus contratos de créditos y (c) las penalidades cobradas en relación con la mora en el pago de los créditos hipotecarios. Esta compensación será pagada directamente al administrador por las compañías de seguros o los clientes, según sea el caso.

Los gastos ordinarios, tales como los gastos administrativos, secretariales, contables, de papelería, de comunicaciones y de correos, incurridos por el Administrador en el ejercicio ordinario de sus obligaciones según el Contrato de Administración correrán por cuenta del Administrador.

El Fideicomiso permanecerá en vigencia hasta que los bonos de hipotecas residenciales emitidos y en circulación hayan sido redimidos y los créditos hipotecarios hayan sido pagados en su totalidad o hayan sido cedidos por el Fideicomiso; o bien si el Fideicomiso es terminado de mutuo acuerdo.

La Hipotecaria (Holding) Inc., Banco La Hipotecaria S. A., BG Trust, Inc., y sus respectivos accionistas, subsidiarias o afiliadas, no garantizan o responderán por las obligaciones del Décimo Fideicomiso de Bonos de Préstamos Hipotecarios incluyendo el pago de los bonos de préstamos hipotecarios.

DÉCIMO FIDEICOMISO DE BONOS DE PRÉSTAMOS HIPOTECARIOS
(Con Banco La Hipotecaria, S. A., actuando como Fiduciario)
(Panamá, República de Panamá)

Notas a los Estados Financieros

(2) Condiciones Generales del Fideicomiso, continuación

Sujeto a los términos del Contrato de Administración que establece una prelación de pagos de los fondos disponibles, Banco La Hipotecaria S. A., en su calidad como Fiduciario Emisor puede recibir de los fondos en fideicomiso una comisión equivalente hasta treinta y cinco puntos básicos (0.35%) anual del saldo insoluto de capital de los créditos hipotecarios, acumulado mensualmente y pagadero según la disponibilidad de fondos y de acuerdo a las condiciones establecidas en el Contrato de Administración y los otros Documentos de Contratación. Al 31 de diciembre de 2016, el Fideicomiso no ha pagado al Fiduciario Emisor comisiones por este concepto. Sujeto a los términos del Contrato de Administración que establece una prelación de pagos de los fondos disponibles, Banco La Hipotecaria S. A., como Administrador puede recibir mensualmente de los fondos en fideicomiso un incentivo por buena cobranza equivalente a la cantidad de los fondos disponibles después de cumplir con todas las otras obligaciones establecidas en el Fideicomiso Emisor, y pagadero solamente según la disponibilidad de fondos y de acuerdo a las condiciones establecidas en el Contrato de Administración y los otros Documentos de Contratación. Al 31 de diciembre de 2016, el Fideicomiso no había pagado al Administrador comisiones por incentivo por buena cobranza.

Los ingresos del fideicomiso permitieron registrar para el pago de estas comisiones un monto de B/. 5,528,225 (2015: B/.4,410,984), el cual está registrado en el rubro de cuentas por pagar en el estado de situación financiera.

(3) Base de Preparación

(a) Declaración de Cumplimiento

Estos estados financieros del Fideicomiso han sido preparados de conformidad a las Normas Internacionales de Información Financiera (NIIF).

(b) Base de Medición

Los estados financieros fueron preparados sobre la base del costo histórico.

(c) Moneda Funcional y de Presentación

Los estados financieros están presentados en balboas (B/.) la unidad monetaria de la República de Panamá, la cual está a la par y es de libre cambio con el dólar (US\$) de los Estados Unidos de América. La República de Panamá no emite papel moneda propia y, en su lugar, el dólar (US\$) de los Estados Unidos de América es utilizado como moneda de curso legal. La moneda funcional del Fideicomiso es el Balboa.



DÉCIMO FIDEICOMISO DE BONOS DE PRÉSTAMOS HIPOTECARIOS
(Con Banco La Hipotecaria, S. A., actuando como Fiduciario)
(Panamá, República de Panamá)

Notas a los Estados Financieros

(4) Resumen de Políticas de Contabilidad Significativas

Las políticas de contabilidad detalladas a continuación han sido aplicadas consistentemente por el Fideicomiso a todos los períodos presentados en estos estados financieros.

(a) Medición del Valor Razonable

El valor razonable es el precio que sería recibido por vender un activo o pagado al transferir un pasivo en una transacción ordenada entre participantes del mercado principal en la fecha de medición, o en su ausencia, en el mercado más ventajoso al cual el Fideicomiso tenga acceso en el momento. El valor razonable de un pasivo refleja el efecto del riesgo de incumplimiento.

Cuando es aplicable, el Fideicomiso mide el valor razonable de un instrumento utilizando un precio cotizado en un mercado activo para tal instrumento. Un mercado es considerado como activo, si las transacciones de estos activos o pasivos tienen lugar con frecuencia y volumen suficiente para proporcionar información para fijar precios sobre una base de negocio en marcha.

Cuando no existe un precio cotizado en un mercado activo, el Fideicomiso utiliza técnicas de valuación que maximizan el uso de datos de entradas observables relevantes y minimizan el uso de datos de entradas no observables. La técnica de valuación escogida incorpora todos los factores que los participantes del mercado tendrían en cuenta al fijar el precio de una transacción.

La mejor evidencia del valor razonable de un instrumento financiero en el reconocimiento inicial es normalmente el precio de transacción.

El valor razonable de un depósito a la vista no será inferior al monto a pagar cuando se convierta exigible, descontado desde la primera fecha en la que pueda requerirse el pago.

El Fideicomiso reconoce las transferencias entre niveles de la jerarquía del valor razonable al final del período durante el cual ocurrió el cambio.

(b) Préstamos

Los préstamos son activos financieros no derivados con pagos fijos o determinables que no se cotizan en un mercado activo. Los préstamos son inicialmente medidos al valor razonable más los costos de originación y cualquier medición subsecuente al costo amortizado utilizando el método de tasa de interés efectiva.

(c) Deterioro de Activos

Los valores en libros de los activos del Fideicomiso son revisados a la fecha del estado de situación financiera para determinar si existe un deterioro en su valor. Si dicho indicativo existe, el valor recuperable del activo es estimado y se reconoce una pérdida por deterioro igual a la diferencia entre el valor en libros del activo y su valor estimado de recuperación. La pérdida por deterioro en el valor de un activo se reconoce como gasto en el estado de resultados.

DÉCIMO FIDEICOMISO DE BONOS DE PRÉSTAMOS HIPOTECARIOS
(Con Banco La Hipotecaria, S. A., actuando como Fiduciario)
(Panamá, República de Panamá)

Notas a los Estados Financieros

(4) Resumen de Políticas de Contabilidad Significativas, continuación

(d) Reserva para Pérdidas en Préstamos

La Administración evalúa a cada fecha del estado de situación financiera, si existe alguna evidencia objetiva de deterioro de un préstamo o cartera de préstamos. El monto de pérdidas en préstamos determinados durante el período se reconoce como gasto de provisión en el estado de resultados y aumenta una cuenta de reserva para pérdidas en préstamos. La reserva se presenta deducida de los préstamos por cobrar en el estado de situación financiera. Cuando un préstamo se determina como incobrable, el monto irrecuperable se disminuye de la referida cuenta de reserva y las recuperaciones subsiguientes de préstamos previamente castigados como incobrables, aumentan a la cuenta de reserva.

Las pérdidas por deterioro se determinan utilizando dos metodologías para determinar si existe evidencia objetiva del deterioro, es decir, individualmente para los préstamos que son individualmente significativos y colectivamente para los préstamos que no son individualmente significativos.

(d.1) Préstamos Individualmente Evaluados

Las pérdidas por deterioro en préstamos individualmente evaluados se determinan con base en una evaluación de las exposiciones caso por caso. Si se determina que no existe evidencia objetiva de deterioro, para un préstamo individualmente significativo, éste se incluye en un grupo de préstamos con características similares y se evalúa colectivamente por deterioro. La pérdida por deterioro es calculada comparando el valor actual de los flujos de efectivo futuros esperados, descontados a la tasa efectiva original del préstamo, contra su valor en libros actual y el monto de cualquier pérdida se reconoce como una provisión para pérdidas en el estado de resultados. El valor en libros de los préstamos deteriorados se rebaja mediante el uso de una cuenta de reserva.

(d.2) Préstamos Colectivamente Evaluados

Para los propósitos de una evaluación colectiva de deterioro, el Fideicomiso principalmente utiliza modelos estadísticos de tendencias históricas de probabilidad de incumplimiento, la oportunidad de las recuperaciones y el monto de la pérdida incurrida, y realiza un ajuste si las condiciones actuales económicas y crediticias son tales que es probable que las pérdidas reales sean mayores o menores que las sugeridas por las tendencias históricas. Las tasas de incumplimiento, las tasas de pérdida y el plazo esperado de las recuperaciones futuras son regularmente comparados contra los resultados reales para asegurar que sigan siendo apropiados.

(d.3) Reversión por Deterioro

Si en un período subsecuente, el monto de la pérdida por deterioro disminuye y la disminución pudiera ser objetivamente relacionada con un evento ocurrido después de que el deterioro fue reconocido, la pérdida previamente reconocida por deterioro es reversada disminuyendo la cuenta de reserva para deterioro de préstamos. El monto de cualquier reversión se reconoce en el estado de resultados.

DÉCIMO FIDEICOMISO DE BONOS DE PRÉSTAMOS HIPOTECARIOS

(Con Banco La Hipotecaria, S. A., actuando como Fiduciario)

(Panamá, República de Panamá)

Notas a los Estados Financieros

(4) Resumen de Políticas de Contabilidad Significativas, continuación

(d.4) *Préstamos Renegociados o Reestructurados*

Los préstamos renegociados o reestructurados son aquellos a los cuales se les ha hecho una renegociación o reestructuración debido a algún deterioro en la condición financiera del deudor, y donde la Administración considera conceder algún cambio en los parámetros de crédito.

(e) *Títulos de Deuda Emitidos*

El Fideicomiso clasifica los instrumentos de deuda como pasivos financieros de acuerdo con la sustancia de los términos contractuales del instrumento.

Los instrumentos de deuda son medidos inicialmente al valor razonable, neto de los costos de transacción y subsecuentemente se miden al costo amortizado, utilizando el método de tasa de interés efectiva.

(f) *Ingresos y Gastos por Intereses*

Los ingresos y gastos por intereses son reconocidos generalmente en el estado de resultados para todos los instrumentos financieros presentados a costo amortizado usando el método de tasa de interés efectiva.

El método de tasa de interés efectiva es un método de cálculo del costo amortizado de un activo o un pasivo financiero y de imputación del ingreso o gasto financiero a lo largo del período relevante. Cuando se calcula la tasa de interés efectiva, el Fideicomiso estima los flujos de caja considerando todos los términos contractuales del instrumento financiero pero no considera pérdidas futuras de créditos. El cálculo incluye todas las comisiones y cuotas pagadas o recibidas entre las partes del contrato que son parte integral de la tasa de interés efectiva, los costos de transacción y cualquier otra prima o descuentos. Los costos de transacción son los costos de originación, directamente atribuibles a la adquisición, emisión o disposición de un activo o pasivo.

(g) *Activos adjudicados para la venta*

Los bienes adjudicados para la venta se reconocen al valor más bajo entre valor en libros de los préstamos no cancelados y el valor estimado realizable de mercado de las propiedades. La Administración ha juzgado necesario, según aplique, mantener una reserva para pérdida contra cualquier deterioro significativo que afecte las propiedades no vendidas. La provisión para deterioro se reconoce en el estado de resultados.

(h) *Nuevas Normas Internacionales de Información Financiera (NIIF) e Interpretaciones no Adoptadas*

A la fecha de los estados financieros existen normas que no han sido aplicadas en su preparación:

- La versión final de la NIIF 9 “Instrumentos Financieros” (2014) reemplaza todas las versiones anteriores de la NIIF 9 emitidas (2009, 2010 y 2013) y completa el proyecto de reemplazo de la Norma Internacional de Contabilidad (“NIC”) 39 “Instrumentos Financieros: Reconocimiento y Medición”. Entre los efectos más importantes de esta Norma están:

DÉCIMO FIDEICOMISO DE BONOS DE PRÉSTAMOS HIPOTECARIOS
(Con Banco La Hipotecaria, S. A., actuando como Fiduciario)
(Panamá, República de Panamá)

Notas a los Estados Financieros

(4) Resumen de Políticas de Contabilidad Significativas, continuación

- Nuevos requisitos para la clasificación y medición de los activos financieros. Entre otros aspectos, esta norma contiene dos categorías primarias de medición para activos financieros: costo amortizado y valor razonable. La NIIF 9 elimina las categorías existentes en NIC 39 de valores mantenidos hasta su vencimiento, valores disponibles para la venta, préstamos y cuentas por cobrar.
- Elimina la volatilidad en los resultados causados por cambios en el riesgo de crédito de pasivos medidos a valor razonable, lo cual implica que las ganancias producidas por el deterioro del riesgo de crédito propio de la entidad en este tipo de obligaciones no se reconocen en el estado de resultado del periodo.
- Un enfoque substancialmente reformado para la contabilidad de coberturas, con revelaciones mejoradas sobre la actividad de gestión de riesgos.
- Un nuevo modelo de deterioro, basado en “pérdida esperada” que requerirá un mayor reconocimiento oportuno de las pérdidas crediticias esperadas.

La fecha efectiva para la aplicación de la NIIF 9 es para periodos anuales que inicien en o a partir del 1 de enero de 2018. Sin embargo, esta Norma puede ser adoptada en forma anticipada.

- NIIF 15 “Ingresos de Contratos con Clientes”. Esta Norma establece un marco integral para determinar cómo, cuánto y el momento cuando el ingreso debe ser reconocido. Esta Norma reemplaza las guías existentes, incluyendo la NIC 18 “Ingresos de Actividades Ordinarias”, NIC 11 “Contratos de Construcción” y la interpretación del Comité de Interpretaciones de las Normas Internacionales de Información Financiera (“CINIIF”) 13 “Programas de Fidelización de Clientes”. La NIIF 15 es efectiva para los periodos anuales que inicien en o después del 1 de enero de 2018, con adopción anticipada permitida.
- NIIF 16 Arrendamientos. El 13 de enero de 2016 se emitió la NIIF 16 Arrendamientos, la cual reemplaza la actual NIC 17 Arrendamientos. La NIIF 16 elimina la clasificación de los arrendamientos, ya sea como arrendamientos operativos o arrendamientos financieros para el arrendatario. En su lugar, todos los arrendamientos son reconocidos de forma similar a los arrendamientos financieros bajo la NIC 17. Los arrendamientos se miden al valor presente de los pagos futuros de arrendamiento y se presentan ya sea como activos arrendados (activos por derecho de uso) o junto con inmuebles, mobiliario y equipo. La NIIF 16 es efectiva para los periodos anuales que inicien en o después del 1 de enero de 2019. La adopción anticipada es permitida para entidades que también adopten la NIIF 15 – Ingresos de Contratos con Clientes.

Por la naturaleza de las operaciones financieras que mantiene el Fideicomiso, la adopción de estas normas podrían tener un impacto importante en los estados financieros, aspecto que está en proceso de evaluación por la administración.

DÉCIMO FIDEICOMISO DE BONOS DE PRÉSTAMOS HIPOTECARIOS
(Con Banco La Hipotecaria, S. A., actuando como Fiduciario)
(Panamá, República de Panamá)

Notas a los Estados Financieros

(5) Uso de Estimaciones y Juicios en la Aplicación de Políticas Contables

La administración del Fideicomiso en la preparación de los estados financieros de conformidad con las Normas Internacionales de Información Financiera, ha efectuado juicios, estimaciones y supuestos que afectan la aplicación de las políticas contables y las cifras reportadas de los activos, pasivos, ingresos y gastos durante el período. Los resultados reales pueden diferir de estas estimaciones.

Los estimados y supuestos son continuamente evaluados y están basados en la experiencia histórica y otros factores, incluyendo expectativas de eventos futuros que se creen son razonables bajo las circunstancias.

Información relacionada a las áreas significativas de incertidumbres en las estimaciones y juicios críticos en la aplicación de las políticas contables que tienen un efecto en los importes reconocidos en los estados financieros se incluyen en la Nota 4 (a) y 4 (d).

(6) Administración de Riesgos Financieros

Un instrumento financiero es cualquier contrato que origina a su vez un activo financiero en una entidad y a la vez un pasivo financiero o instrumento de patrimonio en otra entidad. El estado de situación financiera está mayormente compuesto de instrumentos financieros.

El Administrador del Fideicomiso tiene la responsabilidad de establecer y vigilar las políticas de administración de riesgos de los instrumentos financieros. A tal efecto, ha establecido ciertos controles para la administración y vigilancia periódica de los riesgos a los cuales está expuesto el Fideicomiso.

Estos instrumentos exponen a los tenedores de los bonos a varios tipos de riesgos. Los principales riesgos identificados por el Fiduciario son los riesgos de crédito, mercado y de liquidez.

(a) Riesgo de Crédito

Es el riesgo en que el deudor, emisor o contraparte de un activo financiero propiedad del Fideicomiso no cumpla, completamente y a tiempo, con cualquier pago que debía hacer al Fideicomiso de conformidad con los términos y condiciones pactados al momento en que el Fideicomiso adquirió el activo financiero respectivo.

La administración del Fideicomiso se reúne de forma mensual para evaluar los perfiles de créditos de los clientes que han caído en morosidad durante el mes inmediatamente anterior a la fecha de la reunión. El objetivo de esta reunión es evaluar tendencias y comportamientos de los clientes que han caído en morosidad y hacer las gestiones pertinentes basada en las políticas de créditos del administrador.

DÉCIMO FIDEICOMISO DE BONOS DE PRÉSTAMOS HIPOTECARIOS
(Con Banco La Hipotecaria, S. A., actuando como Fiduciario)
(Panamá, República de Panamá)

Notas a los Estados Financieros

(6) Administración de Riesgos Financieros, continuación

La siguiente tabla analiza los instrumentos financieros del Fideicomiso que están expuestos al riesgo de crédito y su correspondiente evaluación:

	<u>Préstamos</u>	
	<u>2016</u>	<u>2016</u>
Valor en libros	<u>56,389,310</u>	<u>62,286,618</u>
A costo amortizado		
Grado 1: Saldo corriente	<u>55,147,870</u>	<u>61,155,877</u>
Morosos pero no deteriorados		
Grado 2: Riesgo bajo		
31 – 60 días	839,648	675,227
Grado 3 al 5: Lista de Vigilancia		
61 – 90 días	113,664	149,365
91 – 120 días	0	0
121 – 150 días	0	0
151 – 180 días	<u>9,814</u>	<u>0</u>
Valor en libros	<u>973,126</u>	<u>824,592</u>
Individualmente deteriorados		
Grado 6:		
Mayor a 180 días	<u>268,314</u>	<u>311,823</u>
Reserva individual	<u>0</u>	<u>5,674</u>

La administración ha calificado en 6 grados el estatus de sus préstamos- como se detalla a continuación:

- Grado 1: Préstamos con saldos corriente
- Grado 2: Préstamos con morosidad de 31 a 60 días
- Grado 3: Préstamos con morosidad de 61 a 90 días
- Grado 4: Préstamos con morosidad de 91 a 120 días
- Grado 5: Préstamos con morosidad de 121 a 180 días
- Grado 6: Préstamos con morosidad mayor a 180 días

Tal como se detalló en el cuadro anterior, los factores de mayor exposición de riesgo e información de los activos deteriorados, y las premisas utilizadas para estas revelaciones son las siguientes:

- Deterioro en préstamos:

El deterioro para los préstamos, se determina considerando el monto de principal e intereses, de acuerdo al término contractual de los préstamos. Estos préstamos son evaluados en el grado 6 en el sistema de evaluación de riesgo de crédito de la administración.

DÉCIMO FIDEICOMISO DE BONOS DE PRÉSTAMOS HIPOTECARIOS
(Con Banco La Hipotecaria, S. A., actuando como Fiduciario)
(Panamá, República de Panamá)

Notas a los Estados Financieros

(6) Administración de Riesgos Financieros, continuación

- Morosidad sin deterioro de los préstamos:
Son considerados en morosidad sin deterioro, es decir sin pérdidas incurridas, los préstamos que cuenten con un nivel de garantías y/o fuentes de pago suficientes para cubrir el valor en libros de dicho préstamo. Generalmente, los préstamos en esta condición son clasificados bajo la categoría de grado 2 a 5.
- Reservas por deterioro:
La administración establece reservas para deterioro, las cuales representan, una estimación sobre las pérdidas incurridas en la cartera de préstamos. Los componentes principales de esta reserva están relacionados con riesgos individuales.
- Política de castigos:
La administración determina el castigo de un grupo de préstamos que presentan incobrabilidad. Esta determinación se toma después de efectuar un análisis de las condiciones financieras del deudor desde que no efectuó el pago de la obligación y cuando se determina que la garantía no es suficiente para el pago completo de la facilidad otorgada. Para los préstamos de montos menores, los castigos generalmente se basan en el tiempo vencido del crédito otorgado.

La administración mantiene colaterales sobre los préstamos otorgados a clientes correspondientes a hipotecas sobre las propiedades de los préstamos. Las estimaciones del valor razonable del colateral están basadas en el valor de mercado a la fecha de otorgar el préstamo y generalmente no son actualizadas, excepto si el crédito se encuentra en deterioro en forma individual.

Al 31 de diciembre de 2016, el valor estimado de las garantías en hipotecas sobre las propiedades ascendían a B/.81,192,353 (2015: B/.85,974,904).

Los préstamos hipotecarios del Fideicomiso están concentrados geográficamente en la República de Panamá.

Depósitos colocados en bancos

El Fideicomiso mantiene depósitos colocados en bancos por B/.1,393,054 al 31 de diciembre de 2016 (2015: B/.1,636,217). El depósito colocado es mantenido en un banco con grado de inversión BBB+, basado en la agencia Fitch Rating Inc.

Préstamos Hipotecarios Residenciales

La siguiente tabla presenta el rango de relación de préstamos de la cartera hipotecaria con relación al valor de las garantías ("Loan To Value" - LTV). El LTV es calculado como un porcentaje del monto bruto del préstamo en relación al valor de la garantía. El monto bruto del préstamo, excluye cualquier pérdida por deterioro. El valor de la garantía, para hipotecas, está basado en el valor original de la garantía a la fecha de desembolso y generalmente no se actualiza.

DÉCIMO FIDEICOMISO DE BONOS DE PRÉSTAMOS HIPOTECARIOS
 (Con Banco La Hipotecaria, S. A., actuando como Fiduciario)
 (Panamá, República de Panamá)

Notas a los Estados Financieros

(6) Administración de Riesgos Financieros, continuación

<u>Rangos de LTV</u>	<u>2016</u>	<u>2015</u>
0-20%	84,761	61,691
20-40%	694,816	671,019
40-60%	4,169,580	3,203,363
60-80%	49,799,515	47,780,961
80-100%	<u>1,640,638</u>	<u>10,575,258</u>
Total	<u>56,389,310</u>	<u>62,292,292</u>

(b) Riesgo de Liquidez:

Consiste en el riesgo que el Fideicomiso no pueda cumplir con todas sus obligaciones por causa, entre otros, del deterioro de la calidad de la cartera de préstamos, la excesiva concentración de pasivos en una fuente en particular, el descalce entre activos y pasivos, la falta de liquidez de los activos, o el financiamiento de activos a largo plazo con pasivos a corto plazo.

Administración del Riesgo de Liquidez

El Fideicomiso mitiga su riesgo de liquidez, de acuerdo a su estructura de vencimiento del pasivo por plazos compatibles con los vencimientos de sus activos.

A continuación, se presenta un análisis de los vencimientos remanentes de los activos y pasivos financieros más importantes:

<u>2016</u>	<u>Hasta 1 año</u>	<u>Entre 1 y 5 años</u>	<u>Más de 5 años</u>	<u>Total</u>
Activos:				
Efectivo en bancos	1,393,054	0	0	1,393,054
Préstamos por cobrar, neto	5,954,711	23,023,755	27,410,844	56,389,310
Cuentas por cobrar	<u>1,382,149</u>	<u>0</u>	<u>0</u>	<u>1,382,149</u>
Total de activos	<u>8,729,914</u>	<u>23,023,755</u>	<u>27,410,844</u>	<u>59,164,513</u>
Pasivos:				
Bonos por pagar	5,429,848	21,729,967	25,711,151	52,870,966
Cuentas por pagar	<u>94,650</u>	<u>0</u>	<u>6,257,674</u>	<u>6,352,324</u>
Total de pasivos	<u>5,524,498</u>	<u>21,729,967</u>	<u>31,968,825</u>	<u>59,223,290</u>
Margen de liquidez neto	<u>3,205,416</u>	<u>1,293,788</u>	<u>(4,557,981)</u>	<u>(58,777)</u>

DÉCIMO FIDEICOMISO DE BONOS DE PRÉSTAMOS HIPOTECARIOS
(Con Banco La Hipotecaria, S. A., actuando como Fiduciario)
(Panamá, República de Panamá)

Notas a los Estados Financieros

(6) Administración de Riesgos Financieros, continuación

<u>2015</u>	<u>Hasta 1 año</u>	<u>Entre 1 y 5 años</u>	<u>Más de 5 años</u>	<u>Total</u>
Activos:				
Efectivo en bancos	1,636,217	0	0	1,636,217
Préstamos por cobrar, neto	6,358,916	25,435,664	30,492,038	62,286,618
Cuentas por cobrar	<u>1,668,360</u>	<u>0</u>	<u>0</u>	<u>1,668,360</u>
Total de activos	<u>9,663,493</u>	<u>25,435,664</u>	<u>30,492,038</u>	<u>65,591,195</u>
Pasivos:				
Bonos por pagar	6,176,906	24,707,624	29,223,150	60,107,680
Cuentas por pagar	<u>78,525</u>	<u>0</u>	<u>5,191,086</u>	<u>5,269,611</u>
Total de pasivos	<u>6,255,431</u>	<u>24,707,624</u>	<u>34,414,236</u>	<u>65,377,291</u>
Margen de liquidez neto	<u>3,408,062</u>	<u>728,040</u>	<u>(3,922,198)</u>	<u>213,904</u>

Los préstamos por cobrar por B/. 56,389,310 (2015: B/.62,292,292) están restringidos en su totalidad ya que los mismos garantizan los bonos por pagar del fideicomiso.

(c) *Riesgo de Mercado:*

Es el riesgo en que el valor de un activo financiero del Fideicomiso se reduzca por causa de cambios en las tasas de interés y otras variables financieras, así como la reacción de los participantes de los mercados de valores a eventos políticos y económicos.

El fideicomiso no posee activos ni pasivos denominados en monedas distintas a su moneda funcional, por lo que no posee riesgo de tipo de cambio.

Riesgo de Tasa de Interés del Flujo de Efectivo

El riesgo de tasa de interés del flujo de efectivo es el riesgo que los flujos de efectivo futuros de un instrumento financiero fluctúen debido a cambios en las tasas de interés del mercado. El riesgo de la tasa de interés del valor razonable es el riesgo que el valor del instrumento financiero fluctúe debido a cambios en las tasas de interés del mercado.

La administración revisa mensualmente el comportamiento de las tasas de interés de los activos y pasivos, mide el impacto del descalce en los resultados del Fideicomiso y toma las medidas apropiadas para minimizar repercusiones negativas en los resultados financieros del Fideicomiso.

DÉCIMO FIDEICOMISO DE BONOS DE PRÉSTAMOS HIPOTECARIOS
(Con Banco La Hipotecaria, S. A., actuando como Fiduciario)
(Panamá, República de Panamá)

Notas a los Estados Financieros

(6) Administración de Riesgos Financieros, continuación

El análisis base que efectúa la administración mensualmente consiste en determinar el impacto por aumentos o disminuciones de 25 y 50 puntos básicos en las tasas de interés, considerando como premisa, la tasa mínima de 0.005% en los casos que su resultado arroje valores negativos al sensibilizar los valores reales. A continuación se resume el impacto en el ingreso neto de interés:

	<u>25pb de incremento</u>	<u>25pb de disminución</u>	<u>50pb de incremento</u>	<u>50pb de disminución</u>
<u>Sensibilidad en el ingreso neto de interés proyectado</u>				
Al 31 de diciembre de 2016	12,278	(12,278)	21,074	(21,074)
Al 31 de diciembre de 2015	9,227	(9,227)	18,454	(15,200)
<u>Sensibilidad en el patrimonio neto de interés proyectado</u>				
Al 31 de diciembre de 2016	12,278	(12,278)	21,074	(21,074)
Al 31 de diciembre de 2015	9,552	(9,552)	19,104	(15,104)

El Fideicomiso mitiga significativamente su exposición a los efectos de fluctuaciones en las tasa de interés del mercado, como resultado de la variabilidad de las tasas de los activos en función de la estructura de tasas de sus pasivos.

(d) Administración de Capital:

Al 31 de diciembre de 2016, el Fideicomiso mantiene capital primario por B/.5,000 (2015: B/.5,000). La Hipotecaria (Holding), Inc., Banco La Hipotecaria, S. A., BG Trust, Inc., y sus respectivos accionistas, subsidiarias o afiliadas, no garantizan o responderán por las obligaciones, utilidades o pérdidas residuales del Décimo Fideicomiso de Bonos de Préstamos Hipotecarios incluyendo el pago de los bonos de préstamos hipotecarios. De acuerdo a los términos y condiciones del Fideicomiso, en caso de incurrir en pérdida, los tenedores de los bonos pueden verse afectados en el pago de intereses y capital.

(7) Efectivo en Bancos

Al 31 de diciembre de 2016, el Fideicomiso mantenía cuentas de ahorros en un banco local, con saldo de B/. 1,393,054 (2015: B/.1,636,217) que devengan intereses de 0.25% a 0.25% (2015: 0.25% a 0.75%) anual sobre el saldo promedio.

(8) Préstamos Hipotecarios Residenciales

El grupo de hipotecas que constituyen el Fideicomiso está compuesto por 3,077 (2015: 3,265) préstamos hipotecarios residenciales, cuyos desembolsos originales sumaron B/.74,270,862 (2015: B/.79,178,365), los cuales al 31 de diciembre de 2016 tenían un saldo insoluto de capital de B/.56,389,310 (2015: B/.62,292,292).

DÉCIMO FIDEICOMISO DE BONOS DE PRÉSTAMOS HIPOTECARIOS
(Con Banco La Hipotecaria, S. A., actuando como Fiduciario)
(Panamá, República de Panamá)

Notas a los Estados Financieros

(8) Préstamos Hipotecarios Residenciales, continuación

Los préstamos hipotecarios residenciales tienen vencimientos finales desde el 30 de junio de 2017 al 30 de junio de 2040. Al 31 de diciembre de 2016, los préstamos hipotecarios bajo la ley de intereses preferenciales según tasas de referencia publicadas por la Superintendencia de Bancos devengan intereses de 0.25% a 5.50% (2015: 0.25% a 5.50%) y los préstamos hipotecarios que no están bajo la ley de intereses preferenciales devengan intereses que van del 5.50% al 11.00% (2015: 5.50% al 11.00%).

Al 31 de diciembre de 2016, el movimiento de la reserva para pérdidas en préstamos se detalla a continuación

	<u>2016</u>	<u>2015</u>
Saldo al inicio del año	5,674	0
Provisión para pérdidas en préstamos	<u>(5,674)</u>	<u>5,674</u>
Saldo al final del año	<u>0</u>	<u>5,674</u>

(9) Bonos por Pagar

El 12 de noviembre de 2011, el Fideicomiso emitió dos series de bonos hipotecarios por un total de B/.96,000,000: bonos hipotecarios Serie A por un valor nominal de B/.86,400,000 y bonos hipotecarios Serie B por B/.9,600,000, los tenedores de los Bonos I/O no recibirán pagos a capital. Estos bonos fueron emitidos en forma nominativa y registrada, sin cupones adheridos, en denominaciones de B/.1,000 o múltiplos enteros de dicha denominación. El vencimiento de los bonos es el 8 de septiembre de 2039 o al vencimiento del último crédito hipotecario, lo que ocurra de primero.

La tasa de interés establecida para los bonos hipotecarios es la siguiente:

Bonos Serie A: La tasa de interés Serie A está indexada a la tasa de referencia publicada por la Superintendencia de Bancos y equivale a la tasa que resulte de restar dos punto treinta y seis setenta y cinco por ciento anual (2.3675%) de dicha tasa de referencia. Los bonos Serie A pagarán intereses mensualmente en cada fecha de pago hasta la fecha de vencimiento. Al 31 de diciembre de 2016 la tasa de interés pagada estuvo en 2.8825% (2015: 3.1325%).

Bonos Serie B: Los bonos Serie B devengarán intereses ordinarios a una tasa indexada de interés igual a la tasa de referencia durante el período de interés Serie B, más dos punto veinticinco por ciento (2.25%) anual de la tasa de referencia que fije la Superintendencia de Bancos durante dicho período. Los bonos Serie B pagarán intereses mensualmente en cada fecha de pago hasta la fecha de vencimiento. Al 31 de diciembre de 2016 la tasa de interés pagada estuvo en 7.50% (2015: 7.75%).

Bonos I/O: Los bonos I/O devengarán intereses a una tasa indexada de interés igual a la tasa de referencia menos dos punto sesenta y uno por ciento entre dieciocho (2.61%/18%) anual de la tasa de referencia que fije la Superintendencia de Bancos durante dicho período. Los bonos I/O pagarán intereses mensualmente en cada fecha de pago hasta la fecha de vencimiento. Al 31 de diciembre de 2016 la tasa de interés pagada estuvo en 0.16% (2015:0.16%).

DÉCIMO FIDEICOMISO DE BONOS DE PRÉSTAMOS HIPOTECARIOS

(Con Banco La Hipotecaria, S. A., actuando como Fiduciario)

(Panamá, República de Panamá)

Notas a los Estados Financieros

(9) Bonos por Pagar, continuación

El pago de capital e intereses de los bonos Serie A goza de prelación sobre el pago de capital e intereses de los bonos Serie B.

Al 31 de diciembre de 2016, el saldo de los bonos por pagar Serie A es de B/.43,270,966 (2015: B/.50,507,680) y B/.9,600,000 (2015: B/.9,600,000) para los bonos Serie B.

(10) Intereses por Pagar

El Fideicomiso mantenía intereses por pagar de los bonos Serie A por B/. 62,364 (2015: B/. 243,949), los intereses por pagar de los bonos Serie B mantenían un saldo por la suma de B/.34,000 (2015: B/.114,633) y los intereses del Bono I/O mantenían un saldo por la suma de B/.3,173 (2015: B/.10,865).

(11) Intereses Preferenciales sobre Préstamos Hipotecarios

De acuerdo con regulaciones fiscales vigentes en Panamá, las entidades financieras que otorgan préstamos hipotecarios que no excedan de B/.120,000 con intereses preferenciales, reciben el beneficio anual de un crédito fiscal. A partir de julio de 2010 según la ley 8 del 15 de marzo de 2010 que deroga el artículo 6 de la ley 3 de 1985, se aumenta el beneficio de un crédito fiscal de los primeros diez (10) años, a los primeros (15) años para préstamos nuevos, por la suma equivalente a la diferencia entre los ingresos que la entidad financiera hubiese recibido en caso de haber cobrado la tasa de interés de referencia del mercado, que haya estado en vigor durante ese año y los ingresos efectivamente recibidos en concepto de intereses con relación a cada uno de tales préstamos hipotecarios preferenciales.

Ley 3 de mayo de 1985 de la República de Panamá, establece que el crédito fiscal puede ser utilizado para el pago de impuestos nacionales, incluyendo el impuesto sobre la renta. El crédito fiscal bajo la Ley 11 de septiembre de 1990, mediante la cual se prorroga la ley anterior, y la Ley 28 de septiembre de 1995, establece que puede ser utilizado únicamente para el pago del impuesto sobre la renta. Si en cualquier año fiscal la entidad financiera no pudiere efectivamente utilizar todos los créditos fiscales a que tenga derecho, entonces podrá utilizar el crédito excedente durante los tres años siguientes, a su conveniencia, o transferirlo, en todo o en parte, a otro contribuyente.

El Fideicomiso registró ingresos de intereses preferenciales sobre la cartera de préstamos hipotecarios residenciales por la suma de B/. 1,377,200 (2015: B/.1,678,454).

Este importe, una vez reconocido por la autoridad fiscal, se constituye en un crédito fiscal que puede ser utilizado para el pago de impuesto sobre la renta hasta por el 100% de la deuda tributaria, de acuerdo con regulaciones vigentes en Panamá.

Durante el año terminado el 31 de diciembre de 2016, el Fideicomiso vendió crédito fiscal por B/.1,687,300 (2015: B/. 951,038) generando una ganancia de B/.13,400 (2015: B/. 14,266). Al 31 de diciembre de 2016 el crédito fiscal por realizar se incluye en el estado de situación financiera en cuentas por cobrar, y el mismo asciende neto de reservas a B/. 1,368,409 (2015: B/.1,668,360).

DÉCIMO FIDEICOMISO DE BONOS DE PRÉSTAMOS HIPOTECARIOS
(Con Banco La Hipotecaria, S. A., actuando como Fiduciario)
(Panamá, República de Panamá)

Notas a los Estados Financieros

(12) Impuestos

Las declaraciones de impuesto sobre la renta de las compañías constituidas en la República de Panamá están sujetas a revisión por parte de las autoridades fiscales por los últimos tres años, inclusive el año terminado el 31 de diciembre de 2016.

Al 31 de diciembre de 2016 y 2015, el Fideicomiso no generó renta gravable, por tal razón no incurrió en impuesto sobre la renta.

De acuerdo a la legislación fiscal vigente, no se considerarán gravables las ganancias, ni deducibles las pérdidas, provenientes de la enajenación de los bonos para los efectos del impuesto sobre la renta, el impuesto de dividendos y el impuesto complementario, siempre y cuando los valores hayan sido emitidos por una persona registrada en la Superintendencia del Mercado de Valores. Los intereses que se paguen a tenedores de los bonos estarán exentos del impuesto sobre la renta siempre y cuando los mismos hayan sido autorizados por la Superintendencia del Mercado de Valores y sean colocados en oferta pública primaria a través de una Bolsa de Valores debidamente establecida y autorizada para operar en la República de Panamá.

(13) Transacciones con el Fiduciario

El Fideicomiso ha incurrido en transacciones en el curso ordinario del negocio con su Fiduciario. Al 31 de diciembre de 2016, los siguientes eran los balances y resultados agregados en lo referente a estas transacciones:

	<u>2016</u>	<u>2015</u>
Bonos por pagar	6.600.000	12.085.127
Interés por pagar	23.120	49.205
Cuentas por pagar	5.433.382	4.410.984
Gastos de intereses sobre bonos	498.077	940.540
Comisiones	974.897	1.051.696

(14) Valor Razonable de los Instrumentos Financieros

Los valores razonables de activos financieros y pasivos financieros que se negocian en mercados activos se basan en precios cotizados en los mercados o cotizaciones de precios de negociantes. Para todos los demás instrumentos financieros, Fideicomiso determina los valores razonables usando otras técnicas de valoración.

Para los instrumentos financieros que no se negocian frecuentemente y que tienen poca disponibilidad de información de precios, el valor razonable es menos objetivo, y su determinación requiere el uso de grados de juicio variables que dependen de la liquidez, la concentración, la incertidumbre de factores del mercado, los supuestos en la determinación de precios y otros riesgos que afectan el instrumento específico.



DÉCIMO FIDEICOMISO DE BONOS DE PRÉSTAMOS HIPOTECARIOS
(Con Banco La Hipotecaria, S. A., actuando como Fiduciario)
(Panamá, República de Panamá)

Notas a los Estados Financieros

(14) Valor Razonable de los Instrumentos Financieros, continuación

El Fideicomiso mide el valor razonable utilizando los siguientes niveles de jerarquía que reflejan la importancia de los datos de entrada utilizados al hacer las mediciones:

- Nivel 1: precios cotizados (sin ajustar) en mercados activos para activos o pasivos idénticos a los que el Fideicomiso puede acceder en la fecha de medición.
- Nivel 2: datos de entrada distintos de precios cotizados incluidos en el Nivel 1, que son observables, ya sea directamente (es decir, precios) o indirectamente (es decir, determinados con base en precios). Esta categoría incluye instrumentos valorizados utilizando precios cotizados en mercados activos para instrumentos similares, precios cotizados para instrumentos idénticos o similares en mercados que no son activos u otras técnicas de valoración donde los datos de entradas significativos son directamente o indirectamente observables en un mercado.
- Nivel 3: esta categoría contempla todos los instrumentos en los que las técnicas de valoración incluyen datos de entradas no observables y tienen un efecto significativo en la medición del valor razonable. Esta categoría incluye instrumentos que son valuados, basados en precios cotizados para instrumentos similares donde los supuestos o ajustes significativos no observables reflejan la diferencia entre los instrumentos.

Otras técnicas de valoración incluyen valor presente neto y modelos de flujos descontados, comparaciones con instrumentos similares para los cuales haya precios de mercado observables, y otros modelos de valuación. Los supuestos y datos de entrada utilizados en las técnicas de valoración incluyen tasas de referencia libres de riesgo, márgenes crediticios y otras premisas utilizadas en estimar las tasas de descuento.

El objetivo de utilizar una técnica de valoración es estimar el precio al que tendría lugar una transacción ordenada de venta del activo o de transferencia del pasivo entre participantes del mercado en la fecha de la medición en las condiciones de mercado presentes.

El valor razonable y el valor en libros de los activos y pasivos financieros no medidos a valor razonable se detallan a continuación:

	<u>2016</u>		<u>2015</u>	
	<u>Valor en Libros</u>	<u>Valor Razonable</u>	<u>Valor en Libros</u>	<u>Valor Razonable</u>
Activos financieros:				
Préstamos hipotecarios residenciales, neto	<u>56,383,636</u>	<u>62,630,412</u>	<u>62,286,618</u>	<u>67,591,276</u>
Pasivos financieros:				
Bonos por pagar	<u>52,870,966</u>	<u>51,295,586</u>	<u>60,107,680</u>	<u>57,319,821</u>

Al 31 de diciembre de 2016 y 2015, estos instrumentos son clasificados en el nivel 3 de la jerarquía de valor razonable, basados en los datos de entradas y técnicas de valoración utilizados.

DÉCIMO FIDEICOMISO DE BONOS DE PRÉSTAMOS HIPOTECARIOS
(Con Banco La Hipotecaria, S. A., actuando como Fiduciario)
(Panamá, República de Panamá)

Notas a los Estados Financieros

(14) Valor Razonable de los Instrumentos Financieros, continuación

La tabla a continuación describe las técnicas de valoración y los datos de entradas utilizados en las mediciones del valor razonable de instrumentos financieros no medidos a valor razonable clasificados dentro del nivel 3:

Instrumentos Financieros	Técnicas de Valoración y Datos de Entradas Utilizados
Préstamos hipotecarios residenciales	El valor razonable para los préstamos representa la cantidad descontada de los flujos de efectivo futuros estimados a recibir. Los flujos de efectivos provistos se descuentan a las tasas actuales de mercado para determinar su valor razonable.
Bonos por pagar	El valor razonable para los bonos hipotecarios por pagar se determina utilizando los flujos futuros de efectivo descontados a la tasa de interés actual de mercado.